



Sockelprofil Premium

PVC-Sockelprofil für einen wärmebrückenfreien Abschluss in Fireproof WDV-Systemen. Aus UV- und witterungsbeständigem, schlagzähem Hart-PVC. Das Gewebe ist alkalibeständig und verschiebefest.

Eigenschaften

- wärmebrückenfreier Sockelabschluss
- variabler Einsatz für Dämmplattenstärken von 40 – 240 mm
- geringer Platzbedarf bei der Lagerhaltung, da nur 9 Profile für 40 – 240 mm
- einfache Montage des Sockelprofils durch Standardlochbild für Wandbefestigung
- keine störende Gewebefahne beim Einstellen der Dämmplatte
- leichter Einschub des Kombi-Abschlussprofils durch optimale Öffnung am PVC-Sockelprofil
- Montage ohne Sockelprofilverbinder durch versetzten-Einsatz beider Profile
- sauberer Putzabschluß durch Abzugskante am Kombi-Abschlussprofil
- optimale Verkrallung in Armierschicht durch Gewebefahne am Kombi-Abschlussprofil

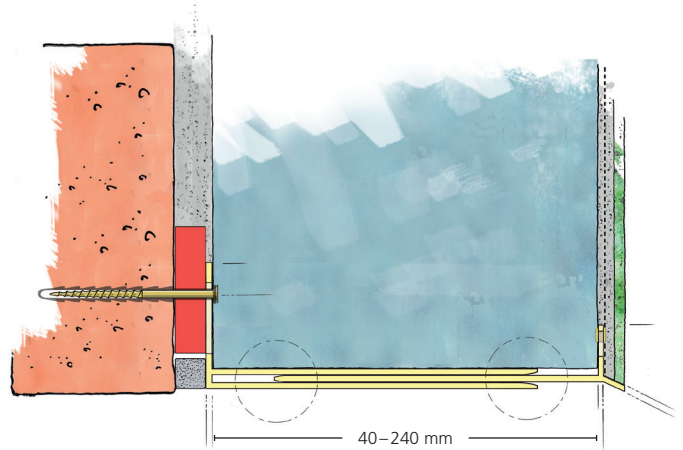
Anwendung

PVC-Sockelprofil für einen wärmebrückenfreien Abschluss im Wärmedämm-Verbundsystem **Fireproof**-System (s.a. Systemzulassung).

Das PVC-Sockelprofil wird mit Dübeln (Dübelabstand max. 160 mm, Abstand zwischen den Profilen 2 – 3 mm) an der Gebäudewand befestigt. Nach dem Anbringen der Dämmplatten wird das Kombi-Abschlussprofil stoßversetzt (mind. 300 mm) in das Sockelprofil eingeschoben. Durch die am Kombi-Abschlussprofil angebrachte Gewebefahne ist eine optimale Verkrallung in der Armierschicht gewährleistet.

Qualität und Sicherheit

Das FSP Sockelprofil Premium ist eine **Fireproof** Systemkomponente.



Wichtige Hinweise

- trocken lagern
- liegend transportieren und lagern

Verarbeitung

Die Verarbeitungsrichtlinien für **Fireproof** WDV-Systeme sind unbedingt zu beachten.

Um ein optimales Ergebnis zu erzielen, empfehlen wir einen Dübelabstand von max. 16 cm. Bitte beachten Sie die Verarbeitungshinweise, die den Grundprofilen beigelegt sind.


Auf Wunsch liefern wir auch unser Montagezubehör.



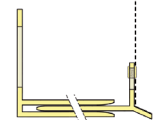
Sockelprofil Premium

Sockelprofile (Grundprofile)

Artikel	für Stärke	Kombination mit	Verpackung/Kart.
4203	40–60 mm	4202	10 Stück à 2,0m
4206	60–90 mm	4207	10 Stück à 2,0m
4216	100–160 mm	4210, 4211, 4214	10 Stück à 2,0m
4226	180–240 mm	4210, 4211, 4214	10 Stück à 2,0m



Sockelprofil
mit
Kombi-Anschlussprofil



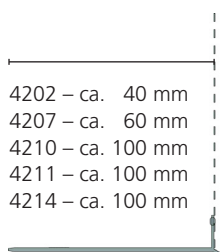
4203 – 40 mm
4206 – 60 mm
4216 – 100 mm



4226 – 180 mm

Kombi-Abschlussprofile (Einsteckprofile)

Artikel	Putz	Kombination mit	Verpackung/Kart.
4202	5 mm	4203	10 Stück à 2,0m
4207	5 mm	4206	10 Stück à 2,0m
4210	5 mm	4216, 4226	10 Stück à 2,0m
4211	10 mm	4216, 4226	10 Stück à 2,0m
4214	14 mm Gewebe 8x8 mm	4216, 4226	10 Stück à 2,0m



4202 – ca. 40 mm
4207 – ca. 60 mm
4210 – ca. 100 mm
4211 – ca. 100 mm
4214 – ca. 100 mm

Die Angaben dieses Schriftstückes entsprechen unserem Wissenstand und unserer Erfahrungen zum Zeitpunkt der Drucklegung (siehe Druckvermerk). Sofern nicht ausdrücklich vereinbart, stellen sie jedoch keine Zusicherung im Rechtssinne dar. Der Wissens- und Erfahrungsstand entwickelt sich ständig weiter. Bitte achten Sie darauf, stets die aktuelle Auflage dieses Schriftstückes zu verwenden. Die Beschreibung der Produktverwendungen kann besondere Bedingungen und Verhältnisse bei Einzelfällen nicht berücksichtigen. Prüfen sie deshalb unsere Produkte auf ihre Eignung für den konkreten Verwendungszweck.

Stand: November 2019